
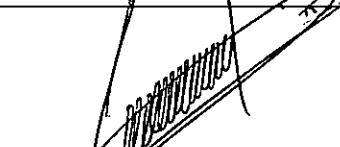





# Organismo de Agua JILOTEPEC, 2031

## ESTADO ANALITICO DEL ACTIVO DEL 1 DE ABRIL AL 30 DE JUNIO DE 2024

CONCEPTO	SALDO INICIAL DEL TRIMESTRE	CARGOS DEL TRIMESTRE	ABONOS DEL TRIMESTRE	SALDO FINAL DEL TRIMESTRE	VARIACION DEL TRIMESTRE
<b>ACTIVO</b>	65,836,242.32	22,386,233.84	24,904,233.89	63,318,242.27	( 2,518,000.05)
<b>ACTIVO CIRCULANTE</b>	58,999,491.49	22,206,721.58	24,712,327.67	56,493,885.40	( 2,505,606.09)
<b>Efectivo y Equivalentes</b>	6,782,586.39	20,641,905.90	24,688,499.08	2,735,993.21	( 4,046,593.18)
Efectivo	2,131,077.66	8,927,394.23	8,947,388.12	2,111,083.77	( 19,993.89)
Bancos/Tesorería	4,651,508.73	11,714,511.67	15,741,110.96	624,909.44	( 4,026,599.29)
<b>Derechos a recibir efectivo o equivalentes</b>	48,545,278.32	1,475,250.69	12,932.59	50,007,596.42	1,462,318.10
Deudores Diversos por cobrar a Corto Plazo	479,635.20	24,989.54	0.00	504,624.74	24,989.54
Otros Derechos a recibir efectivo o equivalentes a Corto Plazo	48,065,643.12	1,450,261.15	12,932.59	49,502,971.68	1,437,328.56
<b>Derechos a recibir bienes o servicios</b>	84,195.09	89,564.99	10,896.00	162,864.08	78,668.99
Anticipo a proveedores por prestación de servicios a Corto Plazo	84,195.09	89,564.99	10,896.00	162,864.08	78,668.99
<b>Almacón</b>	3,587,431.69	0.00	0.00	3,587,431.69	0.00
Almacén de Materiales y Suministros de Consumo	3,587,431.69	0.00	0.00	3,587,431.69	0.00
<b>ACTIVO NO CIRCULANTE</b>	6,836,750.83	179,512.26	191,906.22	6,824,356.87	( 12,393.96)
<b>Bienes Inmuebles, Infraestructura y Construcciones en Proceso</b>	375,449.57	0.00	0.00	375,449.57	0.00
Edificios no Habitacionales	375,449.57	0.00	0.00	375,449.57	0.00
<b>Bienes Muebles</b>	11,589,109.17	179,512.26	9,900.00	11,758,721.43	169,612.26
Mobiliario y Equipo de Administración	507,605.35	0.00	0.00	507,605.35	0.00
Equipo de Transporte	2,128,333.91	51,721.56	0.00	2,180,055.47	51,721.56
Maquinaria, otros Equipos y Herramientas	8,953,169.91	127,790.70	9,900.00	9,071,060.61	117,890.70
<b>Depreciaciones</b>	5,212,174.71	0.00	182,006.22	5,394,180.93	182,006.22
Depreciación Acumulada de Bienes Muebles	5,212,174.71	0.00	182,006.22	5,394,180.93	182,006.22
<b>Activos Diferidos</b>	84,366.80	0.00	0.00	84,366.80	0.00
Otros Activos Diferidos	84,366.80	0.00	0.00	84,366.80	0.00

 <b>ING. VERDY MIJAIL RICHARDS SÁNCHEZ</b> DIRECCIÓN GENERAL	 <b>LIC. EDGAR MARTÍNEZ ZARZA</b> DIRECTOR DE ADMINISTRACIÓN Y FINANZAS	 <b>LIC. EMMA LAGUNAS ALCANTARA</b> TITULAR DE LA CONTRALORIA
---	---	--



HABINDO PROMETIDA DE DECIR VERDAD DECLARAMOS QUE LOS ESTADOS FINANCIEROS Y SUS NOTAS SON RAZONABLEMENTE CORRECTOS Y SON RESPONSABILIDAD DEL EMISOR